

oogcentrum
noordholland

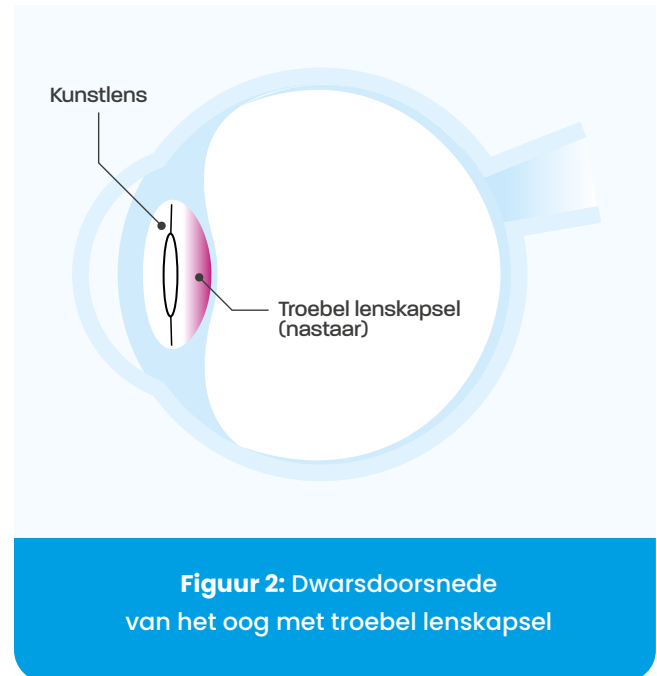
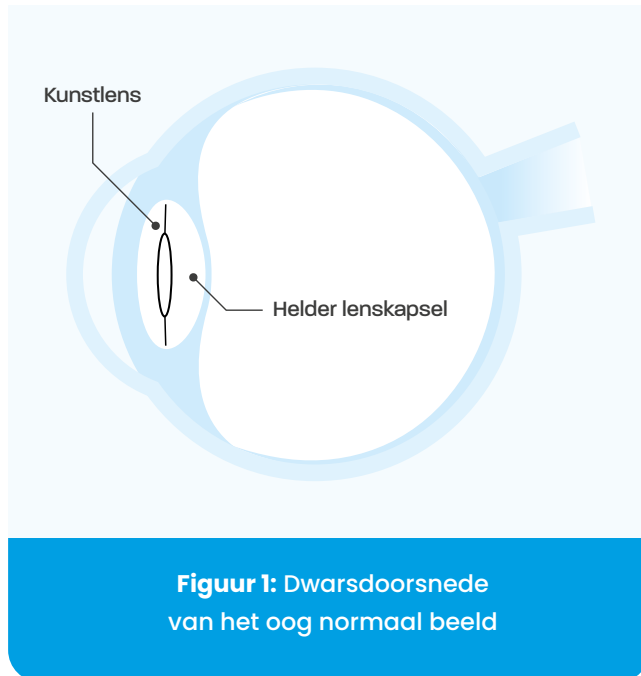
Informatie over:

Nastaar

oogcentrumnoordholland.nl

Wat is nastaar?

Nastaar is een vertroebeling van het lenskapsel, die maanden tot jaren na de staaroperatie kan optreden.



Oorzaken

Bij een staaroperatie wordt de troebele lenskern uit het oog verwijderd en een nieuwe lens van kunststof in het oog geplaatst. Deze nieuwe lens moet goed op zijn plaats worden gehouden achter de pupil. Daarom wordt bij een staaroperatie het lenskapsel zorgvuldig gespaard. In dit achterblijvende deel wordt de nieuwe kunstlens geplaatst. Over het oppervlak van het lenskapsel kunnen soms langzaam weer nieuwe lensvezels uitgroeien. Hierdoor ontstaat een vertroebeling direct achter de kunstlens, wat nastaar genoemd wordt.

Symptomen

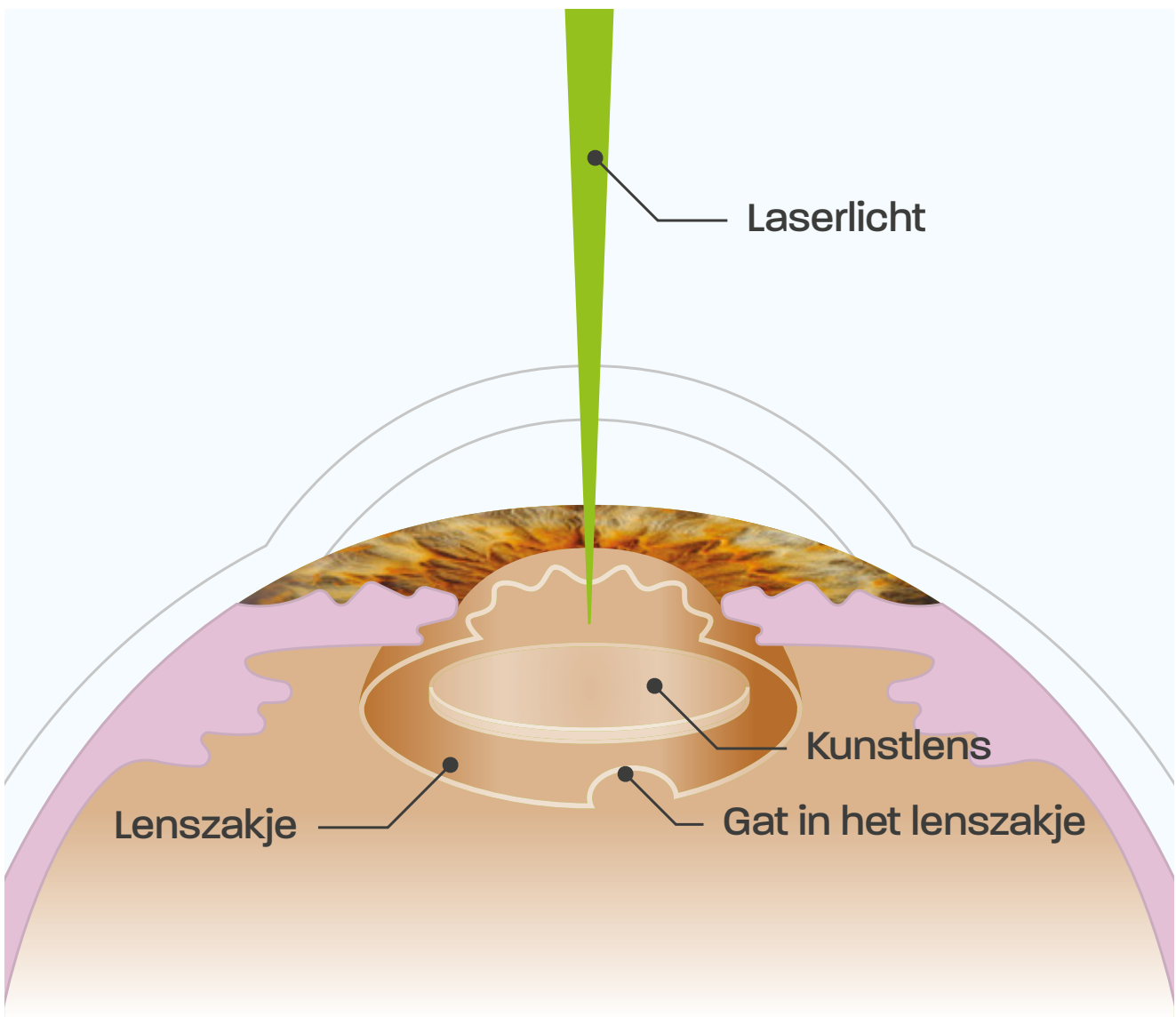
- Minder zien, waziger beeld (alsof door matglas wordt gekeken).
- Last van verblinding of schittering, bijvoorbeeld door autolampen.
- Dubbelzien (schaduwbeelden) met één oog.

Behandeling van nastaar

Laserbehandeling

Zodra de nastaar als storend wordt ervaren, kan deze behandeld worden door middel van een laserbehandeling. Met de laser kan de oogarts, zonder in het oog te snijden, een heldere opening maken in het vertroebelde kapsel. Een nastaarbehandeling hoeft maar één keer te worden uitgevoerd; als de nastaar weg is komt het niet meer terug.

De laserbehandeling is een poliklinische ingreep en duurt ongeveer 10 minuten. U krijgt vooraf druppels die de pupil groot maken en druppels die uw oog verdoven. De oogarts of physician assistant (PA) plaatst vervolgens een lens op uw oog. Dit kan een oncomfortabel en drukkend gevoel geven. De laserbehandeling zelf is pijnloos, u hoort alleen een tikkend geluid. De laserstralen worden gericht op het troebele, achterste lenszakje/kapsel en er wordt een opening gemaakt, waardoor weer een helder beeld ontstaat.



Welk resultaat kunt u verwachten van de behandeling?

Een behandeling aan nastaar kan uw gezichtsvermogen vrijwel volledig herstellen, indien uw oog verder gezond is.

Mogelijke complicaties

Bij iedere ingreep is er kans op een complicatie. Bij deze behandeling zijn de risico's uitermate klein.

Ontsteking

Afhankelijk van de hoeveelheid lenskapsel die wordt verwijderd, is er geringe kans op een ontstekingsreactie. Dit kan behandeld worden met ontstekingsremmende oogdruppels.

Als sprake is van een zeer rood, pijnlijk oog of plotseling verminderd zicht, neem dan direct contact met ons op!

Glasvochttroebelingen/netvliesloslating

Deze kunnen ontstaan doordat restanten van het achterste lenskapsel in de glasvochtruimte terechtkomen. De troebelingen kunnen worden waargenomen als bewegende deeltjes (vlokjes, stipjes of sliertjes). Doordat het beeld helderder wordt na een nastaar-behandeling, kunnen reeds bestaande glasvochttroebelingen meer opvallen. Vaak zakken de troebelingen naar beneden waardoor men er geen hinder meer van ondervindt.

Als u plotseling flitsen en/of steeds meer troebelingen waarneemt, of u mist een stuk uit het gezichtsveld, dan kan sprake zijn van een netvliesscheur of netvliesloslating. Neem dan direct contact met ons op!

Macula oedeem

Na een nastaarbehandeling kan een vochtophoping ontstaan in het netvlies. Deze vochtophoping zorgt ervoor dat het zicht na de behandeling niet helderder wordt, maar dat het beeld steeds waziger wordt. Dit kan worden behandeld met ontstekingsremmende oogdruppels.



Vorbereiding op de dag van de behandeling

We verzoeken u op de dag van de laserbehandeling:

- geen contactlenzen te dragen;
- uw geldige ID-bewijs mee te nemen.

Na de behandeling zal uw zicht in het behandelde oog wazig zijn. We adviseren u daarom om iemand mee te nemen naar uw afspraak, om u naderhand naar huis te brengen.

Uw vragen

Heeft u nog vragen, maakt u zich zorgen of ontstaan er problemen? Neem dan contact met ons op.

Bereikbaarheid

Openingstijden:

- maandag t/m vrijdag van 08.00 tot 16.30 uur.
- zaterdag alleen op afspraak.

Telefonisch bereikbaar:

- maandag t/m vrijdag van 08.00 tot 16.30 uur.

Voor spoedgevallen zijn wij 24 uur per dag bereikbaar. Toetst u voor spoedgevallen buiten werktijden een 9 in. U wordt dan doorverbonden met één van de oogartsen van het Oogcentrum of met het Rode Kruis Ziekenhuis te Beverwijk, waarmee wij een samenwerkingsverband hebben.

**Adres:**

Oogcentrum Noordholland
Gildestraat 10
1704 AG Heerhugowaard

Telefoon:

088 - 91 91 800 (ook voor spoed)

Emailadres:

info@oogcentrumnoordholland.nl

Website:

oogcentrumnoordholland.nl